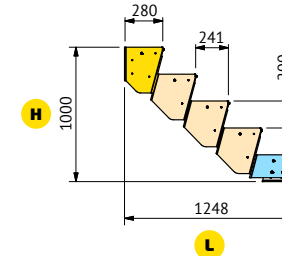
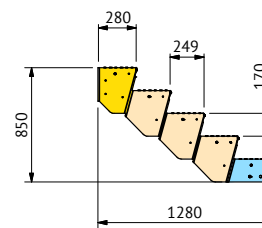
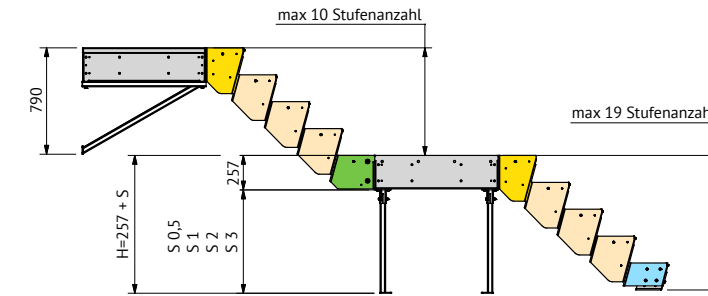
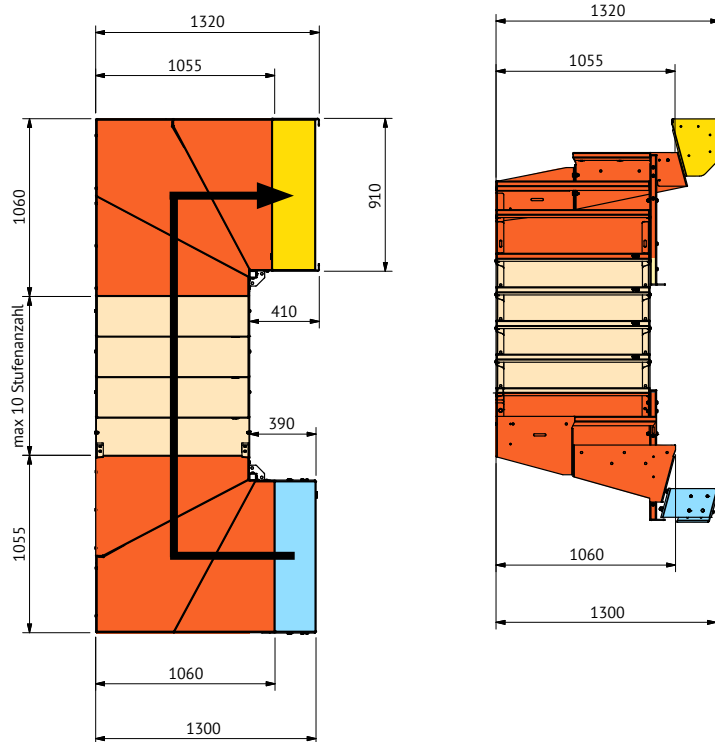


- Anfangsstufe
- Mittelstufe
- Mittelstufe
- Adapter
- Podeste
- Wendelpodeste


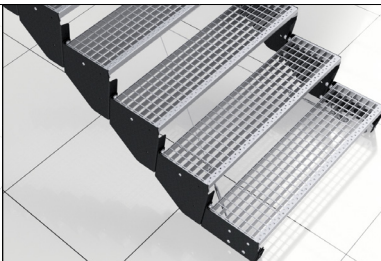



Anzahl von modulen auswählen

H [mm]	L [mm]	STUFENZAHL
340-400	530-522	2
510-600	779-762	3
680-800	1027-1003	4
850-1000	1276-1244	5
1020-1200	1525-1485	6
1190-1400	1774-1725	7
1360-1600	2022-1966	8
1530-1800	2271-2207	9
1700-2000	2520-2447	10
1870-2200	2769-2688	11
2040-2400	3017-2929	12
2210-2600	3266-3170	13
2380-2800	3515-3410	14
2550-3000	3770-3657	15
2720-3200	4020-3900	16
2890-3400	4270-4140	17
3060-3600	4520-4381	18
3230-3800	4770-4622	19

Die Größe **S** ist Stufentos einstellbare im Bereich von 170 mm bis 200 mm

Alle Abmessungen in mm. Max. Toleranz +/- 8 mm.

Für die Stufenzahl										
	Profilroste		Gitterroste		Bretter für den Außenbereich rutschfest (Lärche)		Bretter für den Innenbereich verleimt (Buche)		Brettunterlage ** Brettabmessungen 898x260x25 mm	
	VERZ	VERZ+RAL*	VERZ	VERZ+RAL*	VERZ	VERZ+RAL*	VERZ	VERZ+RAL*	VERZ	VERZ+RAL*
2	155	183	178	190	212	233	227	248	143	164
3	230	268	254	274	305	339	327	361	202	235
4	305	353	330	359	398	444	427	473	260	306
5	380	438	406	443	491	550	528	586	319	377
6	455	523	482	527	584	655	628	699	377	448
7	530	608	558	611	677	761	729	812	436	519
8	605	693	634	695	770	866	829	925	495	591
9	680	778	710	779	863	972	929	1038	553	662
10	755	863	897	919	1012	1133	1085	1206	667	788
11	830	948	918	1003	1105	1239	1186	1319	726	859
12	905	1033	994	1087	1198	1344	1286	1432	785	930
13	980	1118	1070	1171	1291	1450	1387	1545	843	1001
14	1055	1203	1146	1256	1384	1555	1487	1658	902	1073
15	1244	1413	1375	1511	1631	1832	1741	1942	1114	1315
16	1319	1498	1451	1595	1724	1937	1841	2055	1173	1386
17	1394	1583	1527	1679	1817	2043	1942	2167	1231	1457
18	1469	1668	1603	1763	1910	2148	2042	2280	1290	1528
19	1544	1753	1679	1847	2003	2254	2142	2393	1348	1599

OPTIONAL	VERZ	VERZ+RAL*
Haltegriff zum Absetzen der Endstufe	34	40

Bruttopreise in Euro. Preisliste gültig ab 01.04.2021 bis auf weiteres.

Dieses Angebot dient ausschließlich zu Informationszwecken und stellt kein Angebot im Sinne des Artikels 66 und 661 des BGB dar.

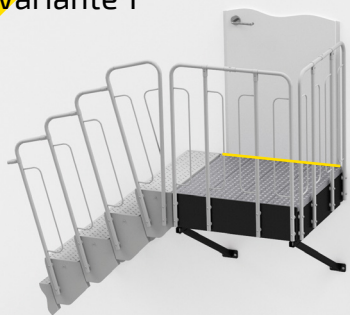
* - Standard Farbe RAL 9005

Absperrungen sind nicht enthalten.

** - Eine Variante ist auch für Tragbretter 894x260x40 mm (ohne Unterkonstruktion) verfügbar.

Durch die Verwendung von Naturholz, erlaubt der Hersteller die Farbabweichungen bei der Stufen- und Podestbefüllung.

Variante 1



Variante 2



Variante 3



Variante 4



Variante 5



Variante 6



Variante 7



Variante 8



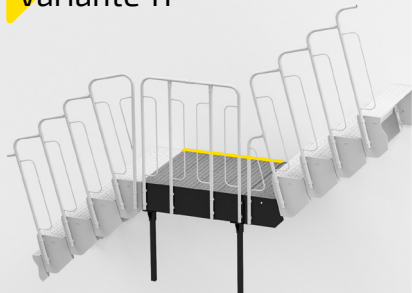
Variante 9




Variante 10



Variante 11



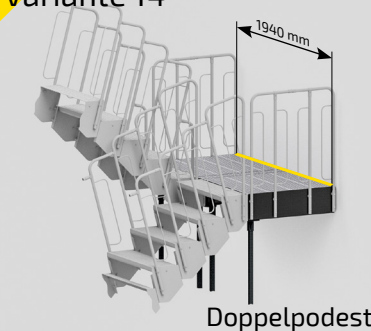
Variante 12



Variante 13



Variante 14








Podeste haben feste nutzbare Abmessung 900x900mm.

Es ist möglich Podeste zu verbinden. Die Stufen, die mit dem Podest verbunden sind, befinden sich auf der gleichen Ebene.

* - Für Varianten 12 und 13 verwenden wir zwei Typen von Geländern: mit Seilen ϕ 4 mm und Rohren 12 mm.

Variante 13 ist ein Spiegelbild der Variante 12. Es ist eine Verankerung an der Tragkonstruktion der Wand gemäß der Montageanleitung erforderlich.

— - Verankerungsstelle

AUSFÜHRUNGSVARIANTEN										
	Profilroste		Gitterroste		Bretter für den Außenbereich rutschfest (Lärche)		Bretter für den Innenbereich verleimt (Buche)		Brettunterlage 910x890x25 mm	
	VERZ	VERZ+RAL*	VERZ	VERZ+RAL*	VERZ	VERZ+RAL*	VERZ	VERZ+RAL*	VERZ	VERZ+RAL*
1	297	342	335	380	415	471	460	516	299	355
2	323	374	360	412	441	503	486	549	325	387
3	345	390	398	443	496	556	548	609	345	405
4	371	423	424	475	522	588	574	641	371	438
5**	308	340	346	377	424	466	471	514	310	352
6**	274	307	311	344	392	436	437	481	276	319
7**	225	250	262	288	341	377	386	422	227	263
8**	381	418	433	470	531	583	584	636	380	432
9**	348	387	401	440	498	553	551	605	348	402
10**	299	331	352	384	449	497	502	549	299	346
11**	350	385	387	423	485	535	537	588	334	385
12, 13**	280	307	494	521	559	604	542	587	295	340
14**	642	712	732	803	878	966	1 015	1 104	610	699

Säulen für Podeste

SÄULENHÖHE	VERZ	VERZ+RAL*
1 m	28	33
2 m	43	51
3 m	60	76

Säulen für Wendelpodeste

SÄULENHÖHE	VERZ	VERZ+RAL*
1 m	29	32
2 m	46	55
3 m	57	76

Bruttopreise in Euro. Preisliste gültig ab 01.04.2021 bis auf weiteres.

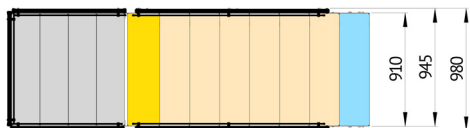
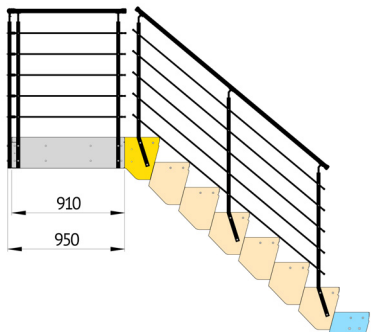
* - Standard Farbe RAL 9005

** - Säulen sind nicht im Preis enthalten


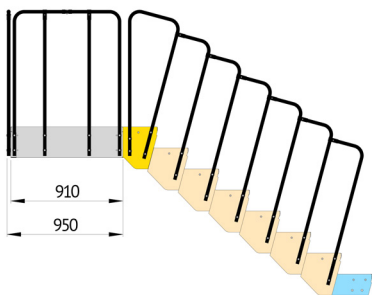
Durch die Verwendung von Naturholz, erlaubt der Hersteller die Farbabweichungen bei der Stufen- und Podestbefüllung.

TREPPENLÄUFE UND PODESTE

Seil fi 4 mm / Rohr 12 mm Durchmesser

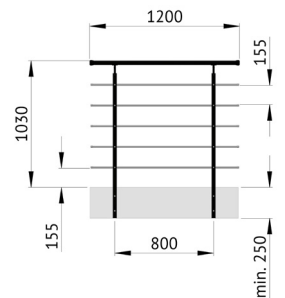


Modulares Geländer

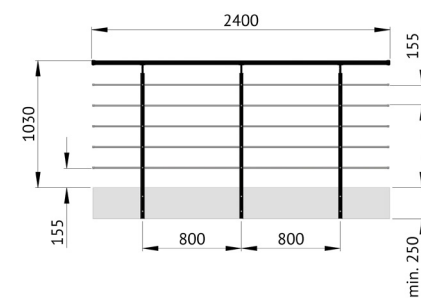


MEZZANINSEKTIONEN STIRNSEITIG MONTIERT

Abschnitt 1,2 m



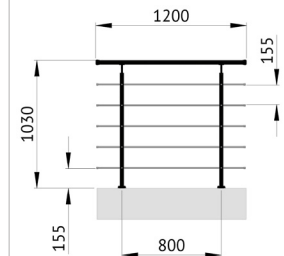
Abschnitt 2,4 m



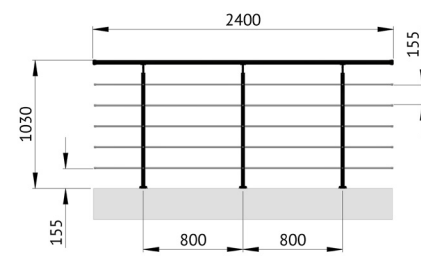
* Modulares Geländer mit der Möglichkeit der Montage auf der Mezzanine nur von vorne in Abschnitten mit Abmessungen wie das Geländer für Systempodeste.

MONTAGE DER MEZZANINSEKTIONEN AUF DEM FUSSBODEN

Abschnitt 1,2 m

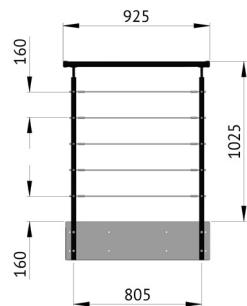


Abschnitt 2,4 m

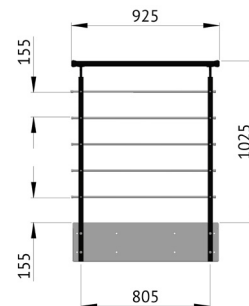


GELÄNDER FÜR PODESTE

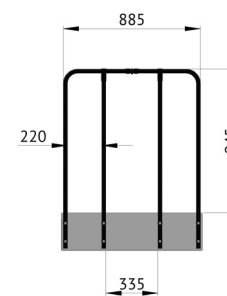
Horizontal mit Seil fi 4 mm



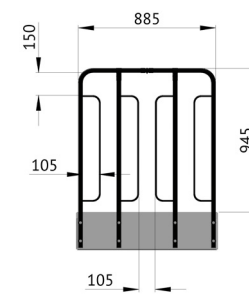
Horizontal mit Rohr 12 mm Durchmesser



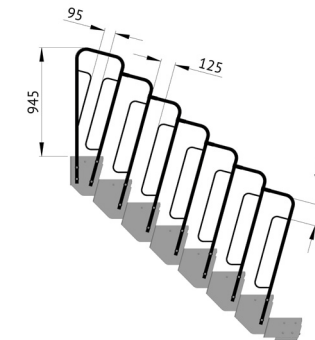
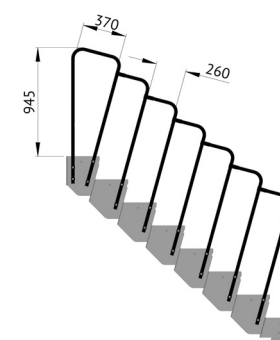
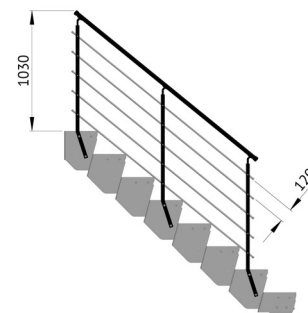
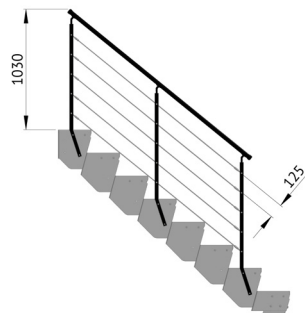
Modular ohne Füllung







Modular mit Füllung



GELÄNDER FÜR TREPPENLÄUFE









EINSEITIGE TREPPENGELÄNDER

Für die Stufenzahl								
	Geländer ohne Füllung		Geländer mit Füllung		Seile fi 4 mm		Rohre fi 12 mm	
	VERZ	VERZ+RAL*	VERZ	VERZ+RAL*	VERZ	VERZ+RAL*	VERZ	VERZ+RAL*
2	27	35	54	61	-	-	-	-
3	46	57	90	102	178	192	186	201
4	65	80	126	142	181	196	186	201
5	84	102	162	182	192	211	220	240
6	103	125	198	222	251	275	280	305
7	121	147	235	263	255	279	280	305
8	140	170	271	303	258	282	280	305
9	159	193	307	343	272	300	290	320
10	178	215	343	384	331	364	402	436
11	197	238	380	424	334	368	402	436
12	215	260	416	464	338	371	402	436
13	234	283	452	504	397	435	462	502
14	253	305	488	545	400	439	462	502
15	272	328	525	585	404	442	462	502
16	291	351	561	625	470	518	556	606
17	309	373	597	666	484	536	617	671
18	328	396	633	706	487	540	617	671
19	347	418	669	746	491	543	617	671

Handläufe und 12 mm Rohre werden in den Abschnitten 1,2 m und 2,4 m verkauft. Seile Fi 4mm und Rohre Fi 12 mm, sowie die Ausrüstung, sind aus Edelstahl gefertigt.

GELÄNDER FÜR PODESTE, WENDELPODESTE UND MEZZANINE

Absperrung für eine Podest/ Wendelpo- destseite.								
	Geländer ohne Füllung		Geländer mit Füllung		Seile fi 4 mm		Rohre fi 12 mm	
	VERZ	VERZ+RAL*	VERZ	VERZ+RAL*	VERZ	VERZ+RAL*	VERZ	VERZ+RAL*
	66	83	116	133	201	216	195	210
Geländer mit der Einbaumöglichkeit auf Podesten. Keine Montage auf Wendelpodesten möglich.					Geländer mit der Einbaumöglichkeit auf Podesten und Wendelpodesten. Standard Ral-Farbe 9005. Seile fi 4 mm und Rohre fi 12 mm, samt Zubehör sind aus Edelstahl hergestellt.			
2,4m Geländer mit der Befestigungsmöglichkeit an der Mezzanine								
								
	VERZ		VERZ+RAL*		VERZ		VERZ+RAL*	
	282		302		273		294	

Bruttopreise in Euro. Preisliste gültig ab 01.04.2021 bis auf weiteres.

* - Standard Farbe RAL 9005